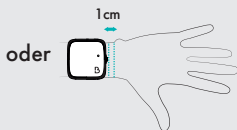
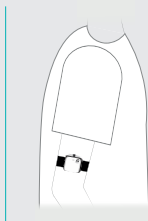
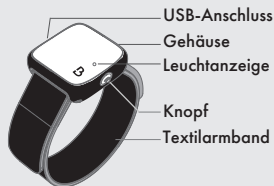


ANLEITUNG FÜR SCHNELLE ANWENDUNG

Beschreibung und Positionierung des Geräts Bora band® am Arm oder am Handgelenk




Das Gerät Bora band® BB100 muss gut angepasst werden, sodass es ohne Unbehagen leichten Druck auf Ihre Haut ausübt. Dies gewährleistet die Genauigkeit der Messwerte.


Bewährte Praktiken

- Tragen Sie Ihr Gerät Bora band® **so oft wie möglich**, auch nachts.
- Nutzen Sie die Zeit der Körperpflege, um Ihr **Gerät Bora band® täglich zu laden**.
- Das Gerät Bora band® ist nur gegen Spritzwasser aus allen Richtungen beständig (IP64), daher ist es ratsam, **es während des Toilettengangs** oder bei Wassersportarten wie Schwimmen **abzunehmen**.


Mithilfe der mobilen App können Sie täglich überprüfen, ob Ihr Gerät eine Verbindung hergestellt hat, um Ihre Daten zu übermitteln.

Das Gerät Bora band® starten oder seinen Betrieb überprüfen





Drücken Sie kurz den Knopf: Während des Einschaltens des Geräts Bora band® blinkt die Leuchtanzeige grün. 

Wenn Sie nach dem Einschalten kurz den Knopf drücken, zeigt das durchgehende Aufleuchten einer grünen Leuchtanzeige  dass das Gerät Bora band® in Betrieb ist.

Das Gerät Bora band® ausschalten

Drücken Sie den Knopf, bis die orangefarbene Leuchtanzeige erscheint und damit anzeigt  dass Ihr Gerät Bora band® BB100 ausgeschaltet wird.

Weitere Leuchtanzeigen

	Orange blinkend : Niedriger Akkustand, laden Sie Ihr Gerät Bora Band® BB100 mit dem mitgelieferten Ladekabel*.
	Weiß blinkend : Der Akku lädt. Während dem Ladevorgang wird die Leuchtanzeige ausgeschaltet, sobald der Akku vollständig aufgeladen ist.
	Durchgehend blau : Das Gerät Bora band® installiert ein Software-Update, sendet oder empfängt Daten. Schalten Sie das Gerät während dieses Vorgangs bitte nicht aus.*
	Durchgehend rot : In Ihrem Gerät Bora band® BB100 ist ein Fehler aufgetreten. <ul style="list-style-type: none">▶ Schalten Sie es aus, und starten Sie es neu.▶ Wenn der Fehler weiter besteht : Nehmen Sie mit der Struktur Kontakt auf, die Ihnen das Gerät Bora band® BB100 ausgeliefert hat.

*Die Leuchtanzeige leuchtet nachts zwischen 20:00 UTC und 6:00 UTC nicht auf.

Hersteller :



BIOSENCY
13 rue Claude Chappe Bât A Oxygène
35510 Cesson Sévigné, France
www.biosency.com

Weitere Informationen finden Sie in der Gebrauchsanleitung des Geräts Bora band®.



Dezember 2024

Version 7.0-DE