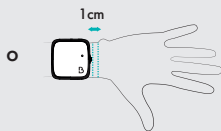
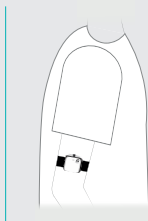


ISTRUZIONI RAPIDE PER L'USO

Descrizione e posizionamento del dispositivo Bora band®
sul braccio o sul polso


Il dispositivo Bora band® BB100 deve essere regolato in modo che eserciti una leggera pressione sulla pelle, ma senza causare disagio. Questo garantisce la precisione delle misure.


Consigli d'uso

- Indossare il dispositivo Bora band® **con il più spesso possibile**, anche di notte.
- Approfittare del tempo della toilette per **ricaricare il dispositivo Bora band® quotidianamente**.
- Il dispositivo Bora band® è resistente solo agli spruzzi d'acqua in tutte le direzioni (IP64), quindi si consiglia di **rimuoverlo quando ci si lava** o durante le attività acquatiche come **il nuoto**.


Con l'applicazione mobile, verificare ogni giorno che **il dispositivo sia correttamente connesso** per il trasferimento dei dati.

Per avviare o verificare il funzionamento del dispositivo Bora band®





Premere rapidamente il pulsante : la spia lampeggia in verde  durante l'accensione.

Premere rapidamente il pulsante dopo l'accensione permette di visualizzare una spia verde  fissa che indica che il dispositivo Bora band® è in funzione.

Per spegnere il dispositivo Bora band®

Premere il pulsante finché non appare la spia arancione  che indica che il dispositivo Bora band® BB 100 è spento.

Altre spie

	Arancione lampeggiante : la batteria è quasi scarica, ricaricare il dispositivo Bora band® BB100 con l'apposito caricabatterie*.
	Bianca lampeggiante : la batteria si sta ricaricando. La spia si spegne quando la batteria è completamente ricaricata.
	Blu fisso : Il dispositivo Bora band® sta installando un aggiornamento software, inviando o ricevendo dati. Non spegnerlo durante questa operazione*.
	Rosso fisso : il dispositivo Bora band® BB100 non funziona correttamente. ▶ Provare a spegnerlo e a riaccenderlo. ▶ Se il problema persiste: contattare la struttura che ha fornito il dispositivo Bora band® BB100.

*L'indicatore luminoso non si accende di notte tra le 20:00 UTC e le 6:00 UTC.

Produttore :



BIOSENCY
13 rue Claude Chappe Bât A Oxygène
35510 Cesson Sévigné, France
www.biosency.com

Per ulteriori informazioni, vedere il manuale d'uso del dispositivo Bora band®.



Versione 7.0-IT

Dicembre 2024