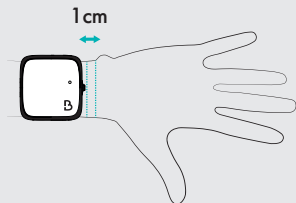
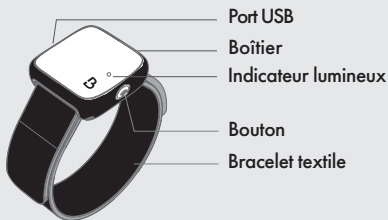


Bracelet connecté Oxymètre & capteur  
de fréquence cardiaque et respiratoire.

CE 2797

## NOTICE D'UTILISATION RAPIDE

### Constitution et positionnement du Bora band®



Le Bora band® BB100 doit être bien ajusté et appliquer une légère pression sur votre peau, sans ressentir d'inconfort. Cela garantit la précision des mesures.

### Bonnes pratiques


- Portez votre Bora band® **le plus souvent possible**, y compris la nuit.
- Profitez de la toilette pour **recharger votre Bora band® quotidiennement**.
- Le Bora band® n'est résistant qu'aux projections d'eau dans toutes les directions (IP64) il est donc conseillé de le **retirer le temps de la toilette** ou lors d'activités nautiques comme la **natation**.


Grâce à l'application mobile, vérifiez quotidiennement que **votre bracelet s'est bien connecté** pour remonter vos données.

Bracelet connecté Oxymètre & capteur  
de fréquence cardiaque et respiratoire.


CE 2797

## Pour démarrer ou vérifier le fonctionnement du Bora band®





Appuyez rapidement sur le bouton : l'indicateur lumineux clignote  vert pendant l'allumage du Bora band®.

Appuyer rapidement sur le bouton après l'allumage permet de visualiser un indicateur lumineux fixe vert  qui signifie que le Bora band® est en fonctionnement.

## Pour arrêter le Bora band®

Appuyez sur le bouton jusqu'à ce que l'indicateur lumineux orange  apparaisse, indiquant que votre Bora band® BB100 s'éteint.

## Autres indications lumineuses

	Orange clignotant : la batterie est faible, rechargez votre Bora band® BB100 à l'aide du chargeur fourni.
	Blanc clignotant : la batterie est en charge. L'indicateur s'éteint une fois la batterie complètement chargée.
	Bleu fixe : Bora band® installe une mise à jour logicielle, envoi ou reçoit des données, veuillez ne pas éteindre pendant l'opération.
	Rouge fixe : votre Bora band® BB100 est en défaut. ▶ Essayez de l'éteindre puis de le démarrer à nouveau. ▶ Si toujours en défaut : contactez la structure qui vous a fourni le Bora band® BB100.

Fabricant :



BIOSENCY  
13 rue Claude Chappe Bât A Oxygène  
35510 Cesson Sévigné, France  
[www.biosency.com](http://www.biosency.com)

Pour plus d'informations, veuillez  
vous référer au manuel d'utilisation  
du Bora band®.



JUN 2024