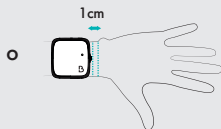
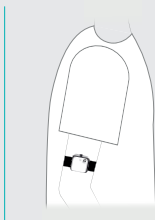


Dispositivo conectado con oxímetro & sensor de frecuencia cardíaca y respiratoria

GUÍA RÁPIDA DE USO

Descripción y colocación de la Bora band® en el brazo o la muñeca




La Bora band® BB100 debe ajustarse bien y aplicar una ligera presión en la piel, sin llegar a ser incómoda. Esto garantiza la precisión de las medidas.


Buenas prácticas

- Póngase la Bora band® **el mayor tiempo posible**, incluso por la noche.
- Mientras se asee, aproveche para **cargar su Bora band® diariamente**.
- El Bora band® solo es resistente a las salpicaduras de agua en todas direcciones (IP64) por lo que se recomienda **quitarlo durante el tiempo del aseo** o durante actividades acuáticas como la **natación**.

Gracias a la aplicación móvil, compruebe diariamente que **su dispositivo está bien conectado** para consultar sus datos.

Para encender o comprobar el funcionamiento de la Bora band®





Pulse rápidamente el botón : el indicador luminoso parpadea  en verde mientras se enciende la Bora band®.

Apretar rápidamente el botón tras el encendido permite ver una luz verde  fija que indica que la Bora band® está en funcionamiento.

Para apagar Bora band®

Pulse el botón hasta que aparezca la luz naranja  lo que indica el apagado de su Bora band® BB100.

Otras indicaciones luminosas

	Naranja parpadeante : tiene poca batería, cargue su Bora Band® BB100 con el cargador proporcionado.
	Blanco parpadeante : la batería se está cargando. El indicador se apaga cuando la batería está completamente cargada.
	Azul fijo : La Bora band® está instalando una actualización de software, enviando o recibiendo datos. No la apague durante esta operación.
	R rojo fijo: La Bora band® BB100 tiene un fallo. <ul style="list-style-type: none">▶ Intente apagarla y luego, vuelva a encenderla.▶ Si sigue habiendo un fallo, contacte con la estructura que le ha proporcionado la Bora band® BB100.

Fabricante :



BIOSENCY
13 rue Claude Chappe Bât A Oxygène
35510 Cesson Sévigné, France
www.biosency.com

Para más información, consulte el manual de uso de Bora band®.



versión 6.0-ES

AGOSTO 2024